

台鋼燦星國際旅行社股份有限公司及子公司
(原名:燦星國際旅行社股份有限公司)
合併財務報告暨會計師核閱報告
民國 112 年及 111 年第三季
(股票代碼 2719)

公司地址：新北市汐止區新台五路一段 95 號 16 樓之
12

電 話：(02)449-8998

台鋼燦星國際旅行社股份有限公司及子公司

(原 名 : 燦星國際旅行社股份有限公司)

民國 112 年及 111 年第三季合併財務報告暨會計師核閱報告

目 錄

<u>項</u>	<u>目</u>	<u>頁 次</u>
一、	封面	1
二、	目錄	2 ~ 3
三、	會計師核閱報告書	4 ~ 5
四、	合併資產負債表	6 ~ 7
五、	合併綜合損益表	8
六、	合併權益變動表	9
七、	合併現金流量表	10
八、	合併財務報表附註	11 ~ 38
	(一) 公司沿革	11
	(二) 通過財務報告之日期及程序	11
	(三) 新發布及修訂準則及解釋之適用	11 ~ 12
	(四) 重大會計政策之彙總說明	12 ~ 14
	(五) 重大會計判斷、估計及假設不確定性之主要來源	14
	(六) 重要會計項目之說明	14 ~ 29
	(七) 關係人交易	29 ~ 32
	(八) 質押之資產	32

項	目	頁	次
(九)	重大或有負債及未認列之合約承諾	33	
(十)	重大之災害損失	33	
(十一)	重大之期後事項	33	
(十二)	其他	33	~ 37
(十三)	附註揭露事項	37	~ 38
(十四)	部門資訊	38	

會計師核閱報告

(112)財審報字第 23002217 號

台鋼燦星國際旅行社股份有限公司 公鑒：

前言

台鋼燦星國際旅行社股份有限公司(原名:燦星國際旅行社股份有限公司)及子公司(以下簡稱「台鋼燦星國旅集團」)民國 112 年及 111 年 9 月 30 日之合併資產負債表,民國 112 年及 111 年 7 月 1 日至 9 月 30 日、民國 112 年及 111 年 1 月 1 日至 9 月 30 日之合併綜合損益表,暨民國 112 年及 111 年 1 月 1 日至 9 月 30 日之合併權益變動表、合併現金流量表,以及合併財務報表附註(包括重大會計政策彙總),業經本會計師核閱竣事。依證券發行人財務報告編製準則及經金融監督管理委員會認可並發布生效之國際會計準則第 34 號「期中財務報導」編製允當表達之合併財務報表係管理階層之責任,本會計師之責任係依據核閱結果對合併財務報表作成結論。

範圍

本會計師係依照中華民國核閱準則 2410 號「財務報表之核閱」執行核閱工作。核閱合併財務報表時所執行之程序包括查詢(主要向負責財務與會計事務之人員查詢)、分析性程序及其他核閱程序。核閱工作之範圍明顯小於查核工作之範圍,因此本會計師可能無法察覺所有可藉由查核工作辨認之重大事項,故無法表示查核意見。

結論

依本會計師核閱結果，並未發現上開合併財務報表在所有重大方面有未依證券發行人財務報告編製準則及經金融監督管理委員會認可並發布生效之國際會計準則第 34 號「期中財務報導」編製，致無法允當表達台鋼燦星國旅集團民國 112 年及 111 年 9 月 30 日之合併財務狀況，民國 112 年及 111 年 7 月 1 日至 9 月 30 日、民國 112 年及 111 年 1 月 1 日至 9 月 30 日之合併財務績效，暨民國 112 年及 111 年 1 月 1 日至 9 月 30 日之合併現金流量之情事。

資 誠 聯 合 會 計 師 事 務 所

田中玉 田中玉

會計師

徐惠榆 徐惠榆




金融監督管理委員會

核准簽證文號：金管證審字第 1070323061 號

金管證審字第 1120348565 號


中 華 民 國 1 1 2 年 1 1 月 8 日


 台鋼燦星國際旅行社股份有限公司及子公司
 (原名：燦星國際旅行社股份有限公司)
 合併資產負債表
 民國112年9月30日、111年12月31日及111年9月30日

單位：新台幣仟元

資	產	附註	112年9月30日		111年12月31日		111年9月30日	
			金額	%	金額	%	金額	%
流動資產								
1100	現金及約當現金	六(一)	\$ 432,441	57	\$ 404,179	62	\$ 520,131	69
1136	按攤銷後成本衡量之金融資產—流動	六(一)(二)	21,300	3	300	-	300	-
1150	應收票據淨額	六(三)及七	9,962	1	232	-	631	-
1170	應收帳款淨額	六(三)及十二	12,330	2	9,736	1	11,046	1
1180	應收帳款—關係人淨額	六(三)、七及十二	1,737	-	768	-	-	-
1200	其他應收款	六(四)、七及十二	18,013	3	2,677	-	967	-
1220	本期所得稅資產	六(二十三)	142	-	36	-	14	-
130X	存貨	六(五)	38	-	50	-	71	-
1410	預付款項	六(六)及七	44,339	6	16,490	3	61,376	8
11XX	流動資產合計		<u>540,302</u>	<u>72</u>	<u>434,468</u>	<u>66</u>	<u>594,536</u>	<u>78</u>
非流動資產								
1535	按攤銷後成本衡量之金融資產—非流動	六(二)及八	76,510	10	89,400	14	32,600	5
1600	不動產、廠房及設備	六(七)及八	122,719	16	121,062	19	121,346	16
1755	使用權資產	六(八)	3,870	1	-	-	-	-
1780	無形資產		-	-	-	-	32	-
1840	遞延所得稅資產	六(二十三)	979	-	519	-	601	-
1915	預付設備款	六(七)	-	-	13	-	-	-
1920	存出保證金		9,551	1	9,468	1	9,556	1
15XX	非流動資產合計		<u>213,629</u>	<u>28</u>	<u>220,462</u>	<u>34</u>	<u>164,135</u>	<u>22</u>
1XXX	資產總計		<u>\$ 753,931</u>	<u>100</u>	<u>\$ 654,930</u>	<u>100</u>	<u>\$ 758,671</u>	<u>100</u>

(續次頁)


 台鋼燦星國際旅行社股份有限公司及子公司
 (原名：燦星國際旅行社股份有限公司)
 合併資產負債表
 民國112年9月30日、111年12月31日及111年9月30日

單位：新台幣仟元

負債及權益		附註	112年9月30日		111年12月31日		111年9月30日	
			金	%	金	%	金	%
流動負債								
2130	合約負債－流動	六(十六)及七	\$ 92,954	12	\$ 19,648	3	\$ 23,970	3
2150	應付票據		2,284	-	727	-	1,214	-
2170	應付帳款	七	19,144	3	14,326	2	22,685	3
2200	其他應付款	六(九)及七	23,568	3	13,924	2	14,201	2
2280	租賃負債－流動	六(八)	1,373	-	-	-	-	-
2320	一年或一營業週期內到期長期負債	六(十)及八	4,375	1	4,360	1	14,551	2
2399	其他流動負債－其他		575	-	6,528	1	4,532	1
21XX	流動負債合計		<u>144,273</u>	<u>19</u>	<u>59,513</u>	<u>9</u>	<u>81,153</u>	<u>11</u>
非流動負債								
2540	長期借款	六(十)及八	84,047	11	87,298	13	158,198	21
2580	租賃負債－非流動	六(八)	2,626	1	-	-	-	-
2645	存入保證金		423	-	323	-	323	-
25XX	非流動負債合計		<u>87,096</u>	<u>12</u>	<u>87,621</u>	<u>13</u>	<u>158,521</u>	<u>21</u>
2XXX	負債總計		<u>231,369</u>	<u>31</u>	<u>147,134</u>	<u>22</u>	<u>239,674</u>	<u>32</u>
歸屬於母公司業主之權益								
股本								
3110	普通股股本	六(十二)	687,421	91	687,421	105	687,421	90
3200	資本公積	六(十三)						
		(十四)	6,471	1	2,162	1	22	-
累積虧損								
3350	待彌補虧損	六(十五)	(171,330)	(23)	(181,787)	(28)	(168,446)	(22)
3XXX	權益總計		<u>522,562</u>	<u>69</u>	<u>507,796</u>	<u>78</u>	<u>518,997</u>	<u>68</u>
重大或有負債及未認列之合約承諾 九								
重大之期後事項 十一								
3X2X	負債及權益總計		<u>\$ 753,931</u>	<u>100</u>	<u>\$ 654,930</u>	<u>100</u>	<u>\$ 758,671</u>	<u>100</u>

後附合併財務報表附註為本合併財務報告之一部分，請併同參閱。

董事長：侯佑霖



經理人：呂茶蓁



會計主管：王品玲




 台鋼燦星國際旅行社股份有限公司及子公司
 (原名：燦星國際旅行社股份有限公司)
 合併綜合損益表
 民國112年及111年1月1日至9月30日

單位：新台幣仟元
 (除每股盈餘(虧損)為新台幣元外)

項目	附註	112年7月1日至9月30日		111年7月1日至9月30日		112年1月1日至9月30日		111年1月1日至9月30日	
		金額	%	金額	%	金額	%	金額	%
4000 營業收入	六(十六)及七	\$ 391,971	100	\$ 17,179	100	\$ 746,159	100	\$ 39,207	100
5000 營業成本	六(五)(二十一)(二十二)及七	(342,809)	(88)	(16,374)	(96)	(658,895)	(88)	(34,158)	(87)
5900 營業毛利		49,162	12	805	4	87,264	12	5,049	13
營業費用	六(八)(十一)(十四)(二十一)(二十二)及七								
6100 推銷費用		(26,748)	(7)	(8,558)	(50)	(59,512)	(8)	(17,495)	(45)
6200 管理費用		(20,768)	(5)	(9,484)	(55)	(49,138)	(7)	(28,524)	(73)
6450 預期信用減損利益(損失)	十二	(624)	-	-	-	(2,993)	-	30	-
6000 營業費用合計		(48,140)	(12)	(18,042)	(105)	(111,643)	(15)	(45,989)	(118)
6900 營業利益(損失)		1,022	-	(17,237)	(101)	(24,379)	(3)	(40,940)	(105)
營業外收入及支出									
7100 利息收入	六(二)(十七)	839	-	73	-	2,777	-	198	1
7010 其他收入	六(十八)及七	13,373	4	5,013	29	32,523	4	11,680	30
7020 其他利益及損失	六(十九)	811	-	126	1	441	-	112	-
7050 財務成本	六(八)(二十)	(491)	-	(918)	(5)	(1,373)	-	(2,317)	(6)
7000 營業外收入及支出合計		14,532	4	4,294	25	34,368	4	9,673	25
7900 稅前淨利(淨損)		15,554	4	(12,943)	(76)	9,989	1	(31,267)	(80)
7950 所得稅(費用)利益	六(二十三)	(69)	-	(48)	-	468	-	16	-
8200 本期淨利(淨損)		\$ 15,485	4	\$ (12,991)	(76)	\$ 10,457	1	\$ (31,251)	(80)
8500 本期綜合損益總額		\$ 15,485	4	\$ (12,991)	(76)	\$ 10,457	1	\$ (31,251)	(80)
本期淨利(損)歸屬於：									
8610 母公司業主		\$ 15,485	4	\$ (12,991)	(76)	\$ 10,457	1	\$ (31,251)	(80)
本期綜合損益總額歸屬於：									
8710 母公司業主		\$ 15,485	4	\$ (12,991)	(76)	\$ 10,457	1	\$ (31,251)	(80)
每股盈餘(虧損)	六(二十四)								
9750 基本		\$ 0.23		\$ (0.27)		\$ 0.15		\$ (1.10)	
9850 稀釋		\$ 0.22		\$ (0.27)		\$ 0.15		\$ (1.10)	

後附合併財務報表附註為本合併財務報告之一部分，請併同參閱。

董事長：侯佑霖




經理人：呂慕蓉



會計主管：王品玲




台鋼燦星國際旅行社股份有限公司及子公司
(原名：燦星國際旅行社股份有限公司)
合併權益變動表
民國112年及111年1月1日至9月30日

單位：新台幣仟元

附註 歸屬於母公司業主之權益
普通股本 資本公積 待彌補虧損 權益總額

111年1月1日至9月30日

111年1月1日餘額		\$ 340,721	\$ 22	(\$ 290,495)	\$ 50,248
111年1至9月淨損		-	-	(31,251)	(31,251)
111年1至9月綜合損益總額		-	-	(31,251)	(31,251)
減資彌補虧損	六(十二)	(153,300)	-	153,300	-
現金增資	六(十二)	500,000	-	-	500,000
111年9月30日餘額		<u>\$ 687,421</u>	<u>\$ 22</u>	<u>(\$ 168,446)</u>	<u>\$ 518,997</u>

112年1月1日至9月30日

112年1月1日餘額		\$ 687,421	\$ 2,162	(\$ 181,787)	\$ 507,796
112年1至9月淨利		-	-	10,457	10,457
112年1至9月綜合損益總額		-	-	10,457	10,457
員工認股權酬勞成本	六(十 三)(十 四)(二十 二)	-	4,309	-	4,309
112年9月30日餘額		<u>\$ 687,421</u>	<u>\$ 6,471</u>	<u>(\$ 171,330)</u>	<u>\$ 522,562</u>

後附合併財務報表附註為本合併財務報告之一部分，請併同參閱。

董事長：侯佑霖



經理人：艾蓁蓁



會計主管：王品玲




 台鋼燦星國際旅行社股份有限公司及子公司
 (原名：燦星國際旅行社股份有限公司)
 合併現金流量表
 民國112年及111年1月1日至9月30日

單位：新台幣仟元

附註	112年1月1日 至9月30日	111年1月1日 至9月30日
營業活動之現金流量		
本期稅前淨利(淨損)	\$ 9,989	(\$ 31,267)
調整項目		
收益費損項目		
預期信用減損損失(利益)	十二 2,993	(30)
存貨跌價回升利益	六(五) -	(8)
折舊費用	六(七)(八) (二十一) 2,768	2,332
攤銷費用	六(二十一) -	106
員工認股權酬勞成本	六(十三)(十四) (二十二) 4,309	-
利息收入	六(十七) (2,777)	(198)
利息費用	六(二十) 1,373	2,317
與營業活動相關之資產/負債變動數		
與營業活動相關之資產之淨變動		
應收票據	(9,730)	(631)
應收帳款	(4,993)	(10,575)
應收帳款—關係人	(969)	353
其他應收款	(15,593)	2,211
存貨	12	245
預付款項	(27,849)	(52,656)
其他流動資產—其他	-	248
與營業活動相關之負債之淨變動		
合約負債—流動	73,306	14,014
應付票據	1,557	1,214
應付帳款	4,818	17,000
其他應付款	8,523	1,565
其他流動負債—其他	(5,953)	3,792
營運產生之現金流入(流出)	41,784	(49,968)
收取之利息	2,440	128
支付之利息	(1,373)	(2,137)
退還之所得稅	15	14
支付之所得稅	(113)	(6)
營業活動之淨現金流入(流出)	42,753	(51,969)
投資活動之現金流量		
按攤銷後成本衡量之金融資產—流動增加	(21,000)	-
按攤銷後成本衡量之金融資產—非流動減少	12,890	-
購置不動產、廠房及設備現金支付數	六(二十五) (2,883)	(1,395)
存出保證金增加	(83)	(415)
投資活動之淨現金流出	(11,076)	(1,810)
籌資活動之現金流量		
舉借長期借款	六(二十六) -	22,469
償還長期借款	六(二十六) (3,236)	(366)
租賃本金償還	六(二十六) (279)	-
存入保證金增加(減少)	六(二十六) 100	(45)
現金增資	六(十二) -	500,000
籌資活動之淨現金(流出)流入	(3,415)	522,058
本期現金及約當現金增加數	28,262	468,279
期初現金及約當現金餘額	六(一) 404,179	51,852
期末現金及約當現金餘額	六(一) \$ 432,441	\$ 520,131

後附合併財務報表附註為本合併財務報告之一部分，請併同參閱。

董事長：侯佑霖



經理人：呂葉蓁



會計主管：王品玲



台鋼燦星國際旅行社股份有限公司及子公司
(原名:燦星國際旅行社股份有限公司)
合併財務報表附註
民國 112 年及 111 年第三季

單位：新台幣仟元
(除特別註明者外)

一、公司沿革

- (一)台鋼燦星國際旅行社股份有限公司(原名:燦星國際旅行社股份有限公司,以下簡稱「本公司」)於民國 92 年 2 月 24 日核准設立,本公司及子公司(以下統稱「本集團」)主要營業項目為旅行業等。本公司於 109 年 5 月 5 日與其 100%持有之子公司—燦星旅遊網旅行社股份有限公司進行簡易合併,本公司為存續公司。本公司之子公司主要營業項目,請詳附註四、(三)合併基礎之說明。
- (二)本公司股票自民國 101 年 2 月 24 日起在財團法人中華民國證券櫃檯買賣中心上櫃買賣。
- (三)慶欣欣鋼鐵股份有限公司自民國 111 年 8 月起持有本公司 68.73%股份,為本公司之母公司。
- (四)本公司原名為燦星國際旅行社股份有限公司,惟自民國 112 年 9 月 6 日起更名為台鋼燦星國際旅行社股份有限公司,並經經濟部核准在案。

二、通過財務報告之日期及程序

本合併財務報告已於民國 112 年 11 月 8 日經董事會通過後發布。

三、新發布及修訂準則及解釋之適用

- (一)已採用金融監督管理委員會(以下簡稱「金管會」)認可並發布生效之新發布、修正後國際財務報導準則之影響

下表彙列金管會認可並發布生效之民國 112 年適用之國際財務報導準則之新發布、修正及修訂之準則及解釋：

<u>新發布/修正/修訂準則及解釋</u>	<u>國際會計準則理事會 發布之生效日</u>
國際會計準則第1號之修正「會計政策之揭露」	民國112年1月1日
國際會計準則第8號之修正「會計估計值之定義」	民國112年1月1日
國際會計準則第12號之修正「與單一交易所產生之資產及負債有關之遞延所得稅」	民國112年1月1日
國際會計準則第12號之修正「國際租稅變革—支柱二規則範本」	民國112年5月23日

本集團經評估上述準則及解釋對本集團財務狀況與財務績效並無重大影響。

(二) 尚未採用金管會認可之新發布、修正後國際財務報導準則之影響

下表彙列金管會認可並發布生效之民國 113 年適用之國際財務報導準則之新發布、修正及修訂之準則及解釋：

<u>新發布/修正/修訂準則及解釋</u>	<u>國際會計準則理事會 發布之生效日</u>
國際財務報導準則第16號之修正「售後租回中之租賃負債」	民國113年1月1日
國際會計準則第1號之修正「負債之流動或非流動分類」	民國113年1月1日
國際會計準則第1號之修正「具合約條款之非流動負債」	民國113年1月1日
國際會計準則第7號及國際財務報導準則第7號之修正「供應商融資安排」	民國113年1月1日

本集團經評估上述準則及解釋對本集團財務狀況與財務績效並無重大影響。

(三) 國際會計準則理事會已發布但尚未經金管會認可之國際財務報導準則之影響

下表彙列國際會計準則理事會已發布但尚未納入金管會認可之國際財務報導準則之新發布、修正及修訂之準則及解釋：

<u>新發布/修正/修訂準則及解釋</u>	<u>國際會計準則理事會 發布之生效日</u>
國際財務報導準則第10號及國際會計準則第28號之修正「投資者與其關聯企業或合資間之資產出售或投入」	待國際會計準則理事會決定
國際財務報導準則第17號「保險合約」	民國112年1月1日
國際財務報導準則第17號「保險合約」之修正	民國112年1月1日
國際財務報導準則第17號之修正「初次適用國際財務報導準則第17號及國際財務報導準則第9號—比較資訊」	民國112年1月1日
國際會計準則第21號之修正「缺乏可兌換性」	民國114年1月1日

本集團經評估上述準則及解釋對本集團財務狀況與財務績效並無重大影響。

四、重大會計政策之彙總說明

重大會計政策除遵循聲明、編製基礎、合併基礎及新增部分說明如下外，餘與民國 111 年度合併財務報表附註四相同。除另有說明外，此等政策在所有報導期間一致地適用。

(一) 遵循聲明

1. 本合併財務報告係依據證券發行人財務報告編製準則與經金管會認可並發布生效之國際會計準則第 34 號「期中財務報導」編製。
2. 本合併財務報告應併同民國 111 年度合併財務報告閱讀。

(二) 編製基礎

1. 本合併財務報告均係按歷史成本編製。

2. 編製符合金管會認可並發布生效之國際財務報導準則、國際會計準則、解釋及解釋公告(以下簡稱IFRSs)之合併財務報告需要使用一些重要會計估計值，在應用本集團的會計政策過程中亦需要管理階層運用其判斷，涉及高度判斷或複雜性之項目，或涉及合併財務報告之重大假設及估計之項目，請詳附註五、重大會計判斷、估計及假設不確定性之主要來源之說明。

(三) 合併基礎

1. 合併財務報告編製原則：

本合併財務報告之編製原則與民國 111 年度合併財務報告相同。

2. 列入合併財務報告之子公司：

投資公司 名稱	子公司 名稱	業務性質	所 持 股 權 百 分 比 (%)		
			112年9月30日	111年12月31日	111年9月30日
本公司	星購網行銷 股份有限 公司	一般批發 零售業	100.00	100.00	100.00
本公司	星榕經營管 理顧問股 份有限公 司	管理顧問 業	100.00	100.00	100.00

3. 未列入合併財務報告之子公司：無。
4. 子公司會計期間不同之調整及處理方式：無。
5. 重大限制：無。
6. 對本集團具重大性之非控制權益之子公司：無。

(四) 承租人之租賃交易－使用權資產/租賃負債

1. 租賃資產於可供本集團使用之日認列為使用權資產及租賃負債。當租賃合約係屬短期租賃或低價值標的資產之租賃時，將租賃給付採直線法於租賃期間認列為費用。
2. 租賃負債於租賃開始日將尚未支付之租賃給付按本集團增額借款利率折現後之現值認列，租賃給付為固定給付，減除可收取之任何租賃誘因。後續採利息法按攤銷後成本法衡量，於租賃期間提列利息費用。當非屬合約修改造造成租賃期間或租賃給付變動時，將重評估租賃負債，並將再衡量數調整使用權資產。
3. 使用權資產於租賃開始日按成本認列，成本包括：
- (1) 租賃負債之原始衡量金額；
 - (2) 於開始日或之前支付之任何租賃給付；
 - (3) 發生之任何原始直接成本；及
 - (4) 為拆卸、移除標的資產及復原其所在地點，或將標的資產復原至租賃之條款及條件中所要求之狀態之估計成本。

後續採成本模式衡量，於使用權資產之耐用年限屆滿時或租賃期間屆滿時兩者之較早者，提列折舊費用。當租賃負債重評估時，使用權資產將調整租賃負債之任何再衡量數。

(五) 所得稅

期中期間之所得稅費用以估計之年度平均有效稅率應用至期中期間之稅前損益計算之，並配合前述政策揭露相關資訊。

五、重大會計判斷、估計及假設不確定性之主要來源

本期無重大變動，請參閱民國 111 年度合併財務報表附註五之說明。

六、重要會計項目之說明

(一) 現金及約當現金

	<u>112年9月30日</u>	<u>111年12月31日</u>	<u>111年9月30日</u>
現金：			
庫存現金及零用金	\$ 12,835	\$ 1,650	\$ 1,432
支票存款及活期存款	<u>139,606</u>	<u>102,529</u>	<u>268,699</u>
	<u>152,441</u>	<u>104,179</u>	<u>270,131</u>
約當現金：			
定期存款	<u>280,000</u>	<u>300,000</u>	<u>250,000</u>
	<u>\$ 432,441</u>	<u>\$ 404,179</u>	<u>\$ 520,131</u>

1. 本集團往來之金融機構信用品質良好，且本集團與多家金融機構往來以分散信用風險，預期發生違約之可能性甚低。
2. 本集團於民國 112 年 9 月 30 日、111 年 12 月 31 日及 111 年 9 月 30 日之三個月以上定期存款(表列「按攤銷後成本衡量之金融資產－流動」)金額分別為\$21,300、\$300及\$300。
3. 本集團於民國 112 年 9 月 30 日、111 年 12 月 31 日及 111 年 9 月 30 日將現金及約當現金提供作為質押擔保之情形，請詳附註八、質押之資產之說明。

(二) 按攤銷後成本衡量之金融資產

	<u>112年9月30日</u>	<u>111年12月31日</u>	<u>111年9月30日</u>
流動項目：			
超過三個月之定期存款	<u>\$ 21,300</u>	<u>\$ 300</u>	<u>\$ 300</u>
非流動項目：			
受限制之銀行存款	<u>\$ 76,510</u>	<u>\$ 89,400</u>	<u>\$ 32,600</u>

1. 按攤銷後成本衡量之金融資產認列於損益之明細如下：

	<u>112年7至9月</u>	<u>111年7至9月</u>
利息收入	\$ 481	\$ 71
	<u>112年1至9月</u>	<u>111年1至9月</u>
利息收入	\$ 991	\$ 187

2. 本集團於民國 112 年 9 月 30 日、111 年 12 月 31 日及 111 年 9 月 30 日將攤銷後成本衡量之金融資產提供作為質押擔保之情形，請詳附註八、質押之資產之說明。
3. 在不考慮其他信用增強之情況下，最能代表本公司持有按攤銷後成本衡量之金融資產，於民國 112 年 9 月 30 日、111 年 12 月 31 日及 111 年 9 月 30 日信用風險最大之暴險金額均約當於其帳面金額。
4. 本公司投資定期存單之交易對象為信用品質良好之金融機構，預期發生違約之可能性甚低。

(三) 應收票據及帳款

	<u>112年9月30日</u>	<u>111年12月31日</u>	<u>111年9月30日</u>
應收票據	\$ 9,962	\$ 232	\$ 631
應收帳款(含關係人)	\$ 16,844	\$ 10,882	\$ 11,424
減：備抵損失	(2,777)	(378)	(378)
	<u>\$ 14,067</u>	<u>\$ 10,504</u>	<u>\$ 11,046</u>

1. 本集團應收票據及應收帳款(含關係人)之帳齡分析如下：

	<u>112年9月30日</u>		<u>111年12月31日</u>		<u>111年9月30日</u>	
	<u>應收票據</u>	<u>應收帳款</u>	<u>應收票據</u>	<u>應收帳款</u>	<u>應收票據</u>	<u>應收帳款</u>
30天內	\$ 5,366	\$ 11,616	\$ -	\$ 9,714	\$ 631	\$ 7,979
31-90天	3,792	297	4	414	-	2,557
91-180天	804	2,662	228	340	-	243
181天以上	-	2,269	-	414	-	645
	<u>\$ 9,962</u>	<u>\$ 16,844</u>	<u>\$ 232</u>	<u>\$ 10,882</u>	<u>\$ 631</u>	<u>\$ 11,424</u>

以上係以立帳日為基準進行之帳齡分析。

2. 本集團於民國 112 年 9 月 30 日、111 年 12 月 31 日及 111 年 9 月 30 日之應收票據及帳款餘額均為客戶合約所產生，另於民國 111 年 1 月 1 日客戶合約之應收款餘額為 \$1,202。
3. 在不考慮所持有之擔保品或其他信用增強之情況下，本集團信用風險最大之暴險金額為其帳面金額。
4. 本集團於民國 112 年 9 月 30 日、111 年 12 月 31 日及 111 年 9 月 30 日均未持有作為應收票據及帳款質押擔保之擔保品。
5. 相關應收票據及帳款信用風險之資訊，請詳附註十二、(二)金融工具之說明。

(四) 其他應收款

	<u>112年9月30日</u>	<u>111年12月31日</u>	<u>111年9月30日</u>
應收贊助款	\$ 16,153	\$ -	\$ -
應收補助款	896	1,439	-
應收利息	337	295	84
應收退票款	44	7	7
其他	<u>1,177</u>	<u>1,229</u>	<u>1,169</u>
	18,607	2,970	1,260
減：備抵損失	(<u>594</u>)	(<u>293</u>)	(<u>293</u>)
	<u>\$ 18,013</u>	<u>\$ 2,677</u>	<u>\$ 967</u>

(五) 存貨

	<u>112年9月30日</u>	<u>111年12月31日</u>	<u>111年9月30日</u>
商品	\$ 38	\$ 677	\$ 698
減：備抵跌價損失	-	(<u>627</u>)	(<u>627</u>)
	<u>\$ 38</u>	<u>\$ 50</u>	<u>\$ 71</u>

本集團當期認列為費損之存貨成本：

	<u>112年7至9月</u>	<u>111年7至9月</u>
銷貨成本	\$ 12	\$ -
存貨評價回升利益(註)	(<u>627</u>)	-
	<u>(\$ 615)</u>	<u>\$ -</u>
	<u>112年1至9月</u>	<u>111年1至9月</u>
銷貨成本	\$ 12	\$ 240
存貨跌價回升利益(註)	(<u>627</u>)	(<u>8</u>)
	<u>(\$ 615)</u>	<u>\$ 232</u>

(註)本集團於民國 112 年 7 至 9 月暨 112 年及 111 年 1 至 9 月之存貨跌價回升利益係因出售部分原提列跌價損失之存貨所致。

(六) 預付款項

	<u>112年9月30日</u>	<u>111年12月31日</u>	<u>111年9月30日</u>
預付團費	\$ 34,811	\$ 3,322	\$ 21,019
預付機票款	4,209	7,378	32,275
預付訂房款	153	2,217	3,732
預付租金	2,162	294	-
其他預付款	<u>3,004</u>	<u>3,279</u>	<u>4,350</u>
	<u>\$ 44,339</u>	<u>\$ 16,490</u>	<u>\$ 61,376</u>

(七) 不動產、廠房及設備

	<u>土 地</u>	<u>房屋及建築</u>	<u>電腦通訊設備</u>	<u>辦公設備</u>	<u>租賃改良</u>	<u>未完工程 及待驗設備</u>	<u>合 計</u>
<u>112年1月1日</u>							
成本	\$ 46,740	\$ 77,298	\$ 7,907	\$ 1,394	\$ 1,401	\$ -	\$ 134,740
累計折舊	-	(4,968)	(7,299)	(1,256)	(155)	-	(13,678)
	<u>\$ 46,740</u>	<u>\$ 72,330</u>	<u>\$ 608</u>	<u>\$ 138</u>	<u>\$ 1,246</u>	<u>\$ -</u>	<u>\$ 121,062</u>
<u>112年1至9月</u>							
1月1日	\$ 46,740	\$ 72,330	\$ 608	\$ 138	\$ 1,246	\$ -	\$ 121,062
增添	-	-	463	126	3,265	150	4,004
預付設備款轉入	-	-	-	-	13	-	13
折舊費用	-	(1,719)	(244)	(75)	(322)	-	(2,360)
9月30日	<u>\$ 46,740</u>	<u>\$ 70,611</u>	<u>\$ 827</u>	<u>\$ 189</u>	<u>\$ 4,202</u>	<u>\$ 150</u>	<u>\$ 122,719</u>
<u>112年9月30日</u>							
成本	\$ 46,740	\$ 77,298	\$ 8,370	\$ 1,520	\$ 4,679	\$ 150	\$ 138,757
累計折舊	-	(6,687)	(7,543)	(1,331)	(477)	-	(16,038)
	<u>\$ 46,740</u>	<u>\$ 70,611</u>	<u>\$ 827</u>	<u>\$ 189</u>	<u>\$ 4,202</u>	<u>\$ 150</u>	<u>\$ 122,719</u>

	土 地	房屋及建築	電腦通訊設備	辦公設備	租賃改良	合 計
<u>111年1月1日</u>						
成本	\$ 46,740	\$ 77,298	\$ 7,342	\$ 1,394	\$ 152	\$ 132,926
累計折舊	-	(2,675)	(6,915)	(996)	-	(10,586)
	<u>\$ 46,740</u>	<u>\$ 74,623</u>	<u>\$ 427</u>	<u>\$ 398</u>	<u>\$ 152</u>	<u>\$ 122,340</u>
<u>111年1至9月</u>						
1月1日	\$ 46,740	\$ 74,623	\$ 427	\$ 398	\$ 152	\$ 122,340
增添	-	-	90	-	1,248	1,338
折舊費用	-	(1,720)	(321)	(207)	(84)	(2,332)
9月30日	<u>\$ 46,740</u>	<u>\$ 72,903</u>	<u>\$ 196</u>	<u>\$ 191</u>	<u>\$ 1,316</u>	<u>\$ 121,346</u>
<u>111年9月30日</u>						
成本	\$ 46,740	\$ 77,298	\$ 7,432	\$ 1,394	\$ 1,400	\$ 134,264
累計折舊	-	(4,395)	(7,236)	(1,203)	(84)	(12,918)
	<u>\$ 46,740</u>	<u>\$ 72,903</u>	<u>\$ 196</u>	<u>\$ 191</u>	<u>\$ 1,316</u>	<u>\$ 121,346</u>

1. 上述資產均屬供自用之資產。
2. 本集團於民國 112 年及 111 年 1 至 9 月均無借款成本資本化之情事。
3. 本集團於民國 112 年 9 月 30 日、111 年 12 月 31 日及 111 年 9 月 30 日以不動產、廠房及設備提供擔保之情形，請詳附註八、質押之資產之說明。

(八) 租賃交易－承租人

1. 本集團租賃之標的資產為建物，租賃合約之期間通常為3年。租賃合約是採個別協商並包含各種不同的條款及條件，除租賃之資產不得用作借貸擔保外，未有加諸其他之限制。
2. 使用權資產之帳面價值與認列之折舊費用資訊如下：

	<u>112年9月30日</u>	
	<u>帳面金額</u>	
房屋	\$ 3,870	
	<u>112年7至9月</u>	<u>112年1至9月</u>
	<u>折舊費用</u>	<u>折舊費用</u>
房屋	\$ 408	\$ 408

本集團於民國111年12月31日及111年9月30日則均無此情事。

3. 本集團於民國112年及111年7至9月暨112年及111年1至9月使用權資產之增添分別為\$4,278及\$－暨\$4,278及\$－。
4. 與租賃合約有關之損益項目資訊如下：

	<u>112年7至9月</u>	<u>112年1至9月</u>
<u>影響當期損益之項目</u>		
租賃負債之利息費用	\$ 38	\$ 38
屬短期租賃合約或低價值租賃之費用	874	2,710

本集團於民國111年7至9月及1至9月則均無此情事。

5. 本集團於民國112年及111年1至9月租賃現金流出總額分別為\$2,692及\$－。

(九) 其他應付款

	<u>112年9月30日</u>	<u>111年12月31日</u>	<u>111年9月30日</u>
應付薪資及獎金	\$ 14,442	\$ 4,803	\$ 4,157
應付退票款	191	2,048	3,326
應付勞健保費	1,005	1,742	1,032
應付退休金	761	1,437	838
應付廣告費	1,100	-	-
其他	6,069	3,894	4,848
	<u>\$ 23,568</u>	<u>\$ 13,924</u>	<u>\$ 14,201</u>

(十) 長期借款

借款性質	借款期間	利率區間	擔保品	112年9月30日	備註
擔保銀行借款	109.10~ 129.10	2.03%	土地、房屋及 建築	\$ 88,422	—
減：一年或一營業週期內到期之長期借款				(4,375)	
				\$ 84,047	
借款性質	借款期間	利率區間	擔保品	111年12月31日	備註
擔保銀行借款	109.10~ 129.10	1.28%~ 1.78%	土地、房屋及 建築	\$ 91,658	—
減：一年或一營業週期內到期之長期借款				(4,360)	
				\$ 87,298	
借款性質	借款期間	利率區間	擔保品	111年9月30日	備註
擔保銀行借款	109.10~ 129.10	1.28%~ 1.53%	土地、房屋及 建築	\$ 92,749	—
無擔保銀行借款	109.9~ 117.6	2.345%~ 3.00%	無	80,000	(註)
				172,749	
減：一年或一營業週期內到期之長期借款				(14,551)	
				\$ 158,198	

(註) 原本金寬限 1 年，自寬限期屆滿後，依定額年金按月平均攤還本息。因疫情影響，自民國 110 年 11 月起向銀行申請展期，展延後本金寬限期為 2 年。

本集團於民國 112 年及 111 年 7 至 9 月暨 112 年及 111 年 1 至 9 月認列於損益之利息費用，請詳附註六、(二十)財務成本之說明。

(十一) 退休金

自民國 94 年 7 月 1 日起，本集團依據「勞工退休金條例」，訂有確定提撥之退休辦法，適用於本國籍之員工。本集團就員工選擇適用「勞工退休金條例」所訂之勞工退休金制度部分，每月按薪資之 6% 提繳勞工退休金至勞保局員工個人帳戶，員工退休金之支付依員工個人之退休金專戶及累積收益之金額採月退休金或一次退休金方式領取。本集團於民國 112 年及 111 年 7 至 9 月暨 112 年及 111 年 1 至 9 月依上開退休金辦法認列之退休金成本分別為 \$750 及 \$525 暨 \$2,060 及 \$1,379。

(十二)股本

1. 本公司普通股期初與期末流通在外股數調節如下：(單位：仟股)

	112年1至9月	111年1至9月
期初暨期末股數	\$ 68,742	\$ 34,072
減資彌補虧損	-	(15,330)
現金增資—私募	-	50,000
	<u>68,742</u>	<u>68,742</u>

2. 本公司於民國 111 年 4 月 13 日經股東臨時會決議辦理減資彌補虧損計 \$153,300，減資比率為 44.993%，減資銷除股數為 15,330 仟股，每股面額新台幣 10 元。業奉金融監督管理委員會證券期貨局核准。減資基準日為民國 111 年 5 月 13 日，並於民國 111 年 6 月 13 日辦理變更登記完竣。

3. 本公司於民國 111 年 4 月 13 日經股東臨時會決議以私募方式辦理現金增資，並於民國 111 年 7 月 26 日董事會決議通過私募現金增資發行新股 50,000 仟股，私募價格以每股新台幣 10 元平價發行，其私募基準日為民國 111 年 8 月 9 日，現金增資用途為增加營運資金，此增資案業已辦理變更登記完竣；前述私募有價證券自交付日起滿三年期間內，除依證券交易法規定之轉讓對象外，不得對其他對象再行賣出，本次私募普通股之權利義務除證交法規定有流通轉讓之限制且須於交付日滿三年並補辦公開發行後才能申請上櫃掛牌交易外，餘與其他之已發行普通股同。

4. 截至民國 112 年 9 月 30 日，本公司額定資本額為 \$1,000,000，實收資本額為 \$687,421 (其中屬私募普通股股本為 \$605,820 及股份總額保留 \$4,000 為發行員工認股權憑證之轉換股份)，分為 68,742 仟股，每股面額新台幣 10 元。本公司已發行股份之股款均已收訖。

(十三)資本公積

	112年1至9月	111年1至9月
1月1日	\$ 31	\$ 2,090
員工認股權酬勞成本	-	4,309
9月30日	<u>\$ 31</u>	<u>\$ 6,399</u>
1月1日暨9月30日餘額	<u>\$ 22</u>	<u>\$ -</u>

1. 依公司法規定，超過票面金額發行股票所得之溢額及受領贈與之所得之資本公積，除得用於彌補虧損外，於公司無累積虧損時，按股東原有股份之比例發給新股或現金。另依證券交易法之相關規定，以上開資本公積撥充資本時，每年以其合計數不超過實收資本額百分之十為限。公司非於盈餘公積填補資本虧損仍有不足時，不得以資本公積補充之。
2. 有關「資本公積－認股權」，請詳附註六、(十四)股份基礎給付之說明。

(十四) 股份基礎給付

1. 本公司於民國 112 年 5 月 4 日發行之酬勞性員工認股選擇權計畫計 410 仟單位，其每股認購價格為新台幣 44 元，係以不低於發行日當日本公司普通股之收盤價為每單位認股價格為依據訂定之，每單位認股權憑證得認購普通股股數為 1 股。認股權憑證發行後，遇有本公司普通股股份發生變動時，認股價格依特定公式調整之。發行之認股權憑證之存續期間為 4 年，員工自發行日起在職屆滿 2 年後，得依員工認股權憑證辦法分年行使認股權利。本公司酬勞性員工認股選擇權於民國 112 年 7 至 9 月及 1 至 9 月認列之酬勞成本(相對項目表列「資本公積－認股權」)分別為 \$635 及 \$1,040。民國 111 年 7 至 9 月及 1 至 9 月則均無此情事。
2. 本公司於民國 111 年 8 月 2 日發行之酬勞性員工認股選擇權計畫計 1,617 仟單位，其每股認購價格為新台幣 22.55 元，係以不低於發行日當日本公司普通股之收盤價為每單位認股價格為依據訂定之，每單位認股權憑證得認購普通股股數為 1 股。認股權憑證發行後，遇有本公司普通股股份發生變動時，認股價格依特定公式調整之。截至民國 112 年 9 月 30 日止，員工認股權之認購價格已調整為新台幣 12.49 元，發行之認股權憑證之存續期間為 4 年，員工自發行日起在職屆滿 2 年後，得依員工認股權憑證辦法分年行使認股權利。本公司酬勞性員工認股選擇權於民國 112 年 7 至 9 月及 1 至 9 月認列之酬勞成本(相對項目表列「資本公積－認股權」)分別為 \$1,166 及 \$3,269。民國 111 年 7 至 9 月及 1 至 9 月則均無此情事。
3. 上述酬勞性員工認股選擇權計畫之相關資訊揭露如下：

	<u>112 年 1 至 9 月</u>	
	<u>數量</u>	<u>加權平均行使</u>
	<u>(仟單位)</u>	<u>價格(新台幣元)</u>
期初流通在外認股權	1,577	\$ 12.49
本期給與認股權	410	44.00
本期失效認股權	(240)	12.49
期末流通在外認股權	<u>1,747</u>	19.60
期末可行使之認股選擇權	<u>-</u>	-

4. 本公司認股選擇權計畫係採 Black-Scholes 選擇權評價模式估計其公允價值，相關資訊如下：

給與日	民國112年5月4日		民國111年8月2日	
股價	新台幣	44.00元	新台幣	22.55元
履約價格	新台幣	44.00元	新台幣	22.55元
股利率		0%		0%
預期價格波動率		68.47%		66.99%
無風險利率		1.06%		1.00%
預期存續期間		4.15年		4.15年
每單位公允價值（每股）	新台幣	23.07元	新台幣	11.59元

(十五) 待彌補虧損

1. 本公司章程規定，每年決算若有盈餘，應先提繳稅款，彌補以往虧損，就其餘額應提列法定盈餘公積百分之十，但法定盈餘公積已達本公司實收資本額時，不在此限。次依法令或主管機關規定提撥或迴轉特別盈餘公積，如尚有餘額連同期初累積未分配盈餘及當年度未分配盈餘調整數額，得視業務需要酌予保留外，將提請股東會決議分派之。
2. 本公司股利政策係按公司法及本公司章程規定，並依本公司資本及財務結構、營運狀況、盈餘及所屬產業性質及週期等因素決定，及依財務、業務及經營面等因素之考量得以股票股利或現金股利方式為之。惟現金股利分派之比例不低於當年度股利總額百分之五。
3. 法定盈餘公積除彌補公司虧損及按股東原有股份之比例發給新股或現金外，不得使用之，惟發給新股或現金者，以該項公積超過實收資本額百分之二十五之部分為限。
4. 本公司分別於民國 112 年 6 月 15 日及民國 111 年 6 月 28 日經股東會決議通過民國 111 年度及民國 110 年度虧損撥補案。有關股東會決議虧損撥補情形，可至台灣證券交易所之「公開資訊觀測站」查詢。

(十六) 營業收入

1. 本集團之收入源於提供隨時間逐步移轉之團體旅遊收入及於某一時點移轉之票務收入等，收入之細分如下：

	112年7至9月	111年7至9月	112年1至9月	111年1至9月
團體旅遊收入	\$ 385,920	\$ 15,509	\$ 728,195	\$ 36,424
票務收入	4,396	1,551	9,468	2,531
其他	1,655	119	8,496	252
	<u>\$ 391,971</u>	<u>\$ 17,179</u>	<u>\$ 746,159</u>	<u>\$ 39,207</u>

2. 合約負債：

(1) 本集團認列客戶合約收入相關之合約負債如下：

	112年9月30日	111年12月31日	111年9月30日	111年1月1日
合約負債－ 旅客機票 款、團費 及簽證費	\$ 92,954	\$ 19,648	\$ 23,970	\$ 9,956

(2) 期初合約負債於民國 112 年及 111 年 7 至 9 月暨 112 年及 111 年 1 至 9 月認列之收入分別為\$435 及\$—暨\$19,117 及\$4,011。

(十七) 利息收入

	112年7至9月	111年7至9月
銀行存款利息	\$ 839	\$ 73
	112年1至9月	111年1至9月
銀行存款利息	\$ 2,777	\$ 198

(十八) 其他收入

	112年7至9月	111年7至9月
贊助款收入	\$ 13,277	\$ -
政府補助款收入	-	1,120
租賃收入	275	409
佣金收入	-	916
其他	(179)	2,568
	\$ 13,373	\$ 5,013
	112年1至9月	111年1至9月
贊助款收入	\$ 18,333	\$ -
法院和解收入	7,000	-
政府補助款收入	2,155	2,295
租賃收入	1,083	1,226
佣金收入	53	4,656
其他	3,899	3,503
	\$ 32,523	\$ 11,680

(十九) 其他利益及損失

	112年7至9月	111年7至9月
淨外幣兌換利益	\$ 844	\$ 248
其他	(33)	(122)
	\$ 811	\$ 126

	112 年 1 至 9 月	111 年 1 至 9 月
淨外幣兌換利益	\$ 727	\$ 234
其他	(286)	(122)
	<u>\$ 441</u>	<u>\$ 112</u>

(二十) 財務成本

	112 年 7 至 9 月	111 年 7 至 9 月
銀行借款利息	\$ 453	\$ 918
租賃負債之利息費用	38	-
	<u>\$ 491</u>	<u>\$ 918</u>

	112 年 1 至 9 月	111 年 1 至 9 月
銀行借款利息	\$ 1,335	\$ 2,317
租賃負債之利息費用	38	-
	<u>\$ 1,373</u>	<u>\$ 2,317</u>

(二十一) 費用性質之額外資訊

	112 年	7 至	9 月
	<u>屬營業成本者</u>	<u>屬營業費用者</u>	<u>合 計</u>
員工福利費用	\$ 720	\$ 29,401	\$ 30,121
折舊費用	-	1,223	1,223
	<u>\$ 720</u>	<u>\$ 30,624</u>	<u>\$ 31,344</u>

	111 年	7 至	9 月
	<u>屬營業成本者</u>	<u>屬營業費用者</u>	<u>合 計</u>
員工福利費用	\$ 159	\$ 11,964	\$ 12,123
折舊費用	-	792	792
攤銷費用	-	36	36
	<u>\$ 159</u>	<u>\$ 12,792</u>	<u>\$ 12,951</u>

	112 年	1 至	9 月
	<u>屬營業成本者</u>	<u>屬營業費用者</u>	<u>合 計</u>
員工福利費用	\$ 1,897	\$ 62,993	\$ 64,890
折舊費用	-	2,768	2,768
	<u>\$ 1,897</u>	<u>\$ 65,761</u>	<u>\$ 67,658</u>

	111 年	1 至	9 月
	<u>屬營業成本者</u>	<u>屬營業費用者</u>	<u>合 計</u>
員工福利費用	\$ 351	\$ 28,017	\$ 28,368
折舊費用	-	2,332	2,332
攤銷費用	-	106	106
	<u>\$ 351</u>	<u>\$ 30,455</u>	<u>\$ 30,806</u>

(二十二) 員工福利費用

	112 年	7 至	9 月
	屬營業成本者	屬營業費用者	合 計
薪資費用	\$ 720	\$ 24,540	\$ 25,260
認股權酬勞成本	-	1,801	1,801
勞健保費用	-	1,505	1,505
退休金費用	-	750	750
其他用人費用	-	805	805
	<u>\$ 720</u>	<u>\$ 29,401</u>	<u>\$ 30,121</u>

	111 年	7 至	9 月
	屬營業成本者	屬營業費用者	合 計
薪資費用	\$ 159	\$ 10,090	\$ 10,249
勞健保費用	-	1,004	1,004
退休金費用	-	525	525
其他用人費用	-	345	345
	<u>\$ 159</u>	<u>\$ 11,964</u>	<u>\$ 12,123</u>

	112 年	1 至	9 月
	屬營業成本者	屬營業費用者	合 計
薪資費用	\$ 1,897	\$ 50,654	\$ 52,551
認股權酬勞成本	-	4,309	4,309
勞健保費用	-	4,069	4,069
退休金費用	-	2,060	2,060
其他用人費用	-	1,901	1,901
	<u>\$ 1,897</u>	<u>\$ 62,993</u>	<u>\$ 64,890</u>

	111 年	1 至	9 月
	屬營業成本者	屬營業費用者	合 計
薪資費用	\$ 351	\$ 23,012	\$ 23,363
勞健保費用	-	2,696	2,696
退休金費用	-	1,379	1,379
其他用人費用	-	930	930
	<u>\$ 351</u>	<u>\$ 28,017</u>	<u>\$ 28,368</u>

1. 依本公司章程規定，本公司如有獲利應提撥員工酬勞，係以當年度未計入員工酬勞之稅前利益扣除累積虧損後之餘額，以百分之零點一至百分之七計算提撥；董事之報酬，不論盈虧，公司授權董事會依其對公司營運參與程度及貢獻之價值議定之。
2. 本公司於民國 112 年及 111 年 1 至 9 月因處累積虧損狀態，故無須估列員工酬勞。本公司董事會通過之員工及董事酬勞相關資訊可至公開資訊觀測站查詢。

(二十三) 所得稅

1. 所得稅費用(利益)組成部分：

	<u>112年7至9月</u>	<u>111年7至9月</u>
當期所得稅：		
當期所得產生之所得稅	\$ 7	\$ -
以前年度所得稅高估數	(8)	-
	(1)	-
遞延所得稅：		
暫時性差異之原始產生及迴轉	70	48
	<u>\$ 69</u>	<u>\$ 48</u>
	<u>112年1至9月</u>	<u>111年1至9月</u>
當期所得稅：		
當期所得產生之所得稅	\$ 7	\$ -
以前年度所得稅(高)低估數	(15)	6
	(8)	6
遞延所得稅：		
暫時性差異之原始產生及迴轉	(460)	(22)
	<u>(\$ 468)</u>	<u>(\$ 16)</u>

2. 本公司營利事業所得稅結算申報，業經稅捐稽徵機關核定至民國 110 年度，且截至民國 112 年 11 月 8 日止未有行政救濟之情事。

(二十四) 每股盈餘(虧損)

	<u>112</u>	<u>年</u>	<u>7</u>	<u>至</u>	<u>9</u>	<u>月</u>
	<u>稅後金額</u>		<u>加權平均流通</u>		<u>每股盈餘</u>	
			<u>在外股數(仟股)</u>		<u>(元)</u>	
<u>基本每股盈餘</u>						
歸屬於母公司普通股股東之本期淨利	\$ 15,485		68,742		\$ 0.23	
<u>稀釋每股盈餘</u>						
歸屬於母公司普通股股東之本期淨利	\$ 15,485		68,742			
具稀釋作用之潛在普通股之影響						
員工認股權	-		261			
歸屬於母公司普通股股東之本期淨利加潛在普通股之影響	\$ 15,485		69,003		\$ 0.22	

	111 年 7 至 9 月	
	追溯調整加權平均 流通在外股數(仟股)	每股虧損 (元)
<u>基本及稀釋每股虧損</u>		
歸屬於母公司普通股股東之本期 淨損	(\$ 12,991) 47,546	(\$ 0.27)

	112 年 1 至 9 月	
	加權平均流通 在外股數(仟股)	每股盈餘 (元)
<u>基本每股盈餘</u>		
歸屬於母公司普通股股東之本期 淨利	\$ 10,457 68,742	\$ 0.15
<u>稀釋每股盈餘</u>		
歸屬於母公司普通股股東之本期 淨利	\$ 10,457 68,742	
具稀釋作用之潛在普通股之影響 員工認股權	- 261	
歸屬於母公司普通股股東之本期 淨利加潛在普通股之影響	\$ 10,457 69,003	\$ 0.15

	111 年 1 至 9 月	
	追溯調整加權平均 流通在外股數(仟股)	每股虧損 (元)
<u>基本及稀釋每股虧損</u>		
歸屬於母公司普通股股東之本期 淨損	(\$ 31,251) 28,449	(\$ 1.10)

上述加權平均流通在外股數，業已依民國 111 年度減資比例追溯調整之。

(二十五) 現金流量補充資訊

1. 僅有部分現金支付之投資活動：

	112 年 1 至 9 月	111 年 1 至 9 月
購置不動產、廠房及設備	\$ 4,004	\$ 1,338
加：期初應付設備款	-	152
減：期末應付設備款	(1,121)	(95)
購置不動產、廠房及設備支付現金數	\$ 2,883	\$ 1,395

2. 不影響現金流量之投資活動：

	112 年 1 至 9 月	111 年 1 至 9 月
預付設備款轉列不動產、廠房及設備	\$ 13	-

(二十六) 來自籌資活動之負債之變動

	租賃負債	長期借款 (含一年內到期部分)	存入 保證金	合計
112年1月1日	\$ -	\$ 91,658	\$ 323	\$ 91,981
籌資現金流量之淨變動	(279)	(3,236)	100	(3,415)
其他非現金之變動	4,278	-	-	4,278
112年9月30日	\$ 3,999	\$ 88,422	\$ 423	\$ 92,844

	租賃負債	長期借款 (含一年內到期部分)	存入 保證金	合計
111年1月1日	\$ -	\$ 150,646	\$ 368	\$ 151,014
籌資現金流量之淨變動	-	22,103	(45)	22,058
111年9月30日	\$ -	\$ 172,749	\$ 323	\$ 173,072

七、關係人交易

(一) 關係人之名稱及關係

關係人名稱	與本集團之關係
萬通人力資源顧問股份有限公司(萬通人力)	實質關係人
亞果遊艇開發股份有限公司(亞果遊艇)	實質關係人
萬通國際人力開發股份有限公司(萬通國際)	實質關係人
沛波鋼鐵股份有限公司(沛波)	實質關係人
利豐國際股份有限公司(利豐)	實質關係人
樂活海洋休閒股份有限公司(樂活)	實質關係人
鉅揚國際顧問股份有限公司(鉅揚)	實質關係人
衛鴻國際股份有限公司(衛鴻)	實質關係人
亞青海洋文創股份有限公司(亞青海洋)	實質關係人
玉雨投資有限公司(玉雨)	實質關係人
台鋼雄鷹棒球隊股份有限公司(台鋼雄鷹)	實質關係人
台灣鋼鐵股份有限公司(台灣鋼鐵)	實質關係人
台鋼運動行銷股份有限公司(台鋼運動行銷)	實質關係人
春雨工廠股份有限公司(春雨)	實質關係人
久陽精密股份有限公司(久陽)	實質關係人
春日機械工業股份有限公司(春日)	實質關係人
亞澎遊艇開發股份有限公司(亞澎)	實質關係人
春雨生醫股份有限公司(春雨生醫)	實質關係人
亞平開發股份有限公司(亞平)	實質關係人
統博國際經營顧問股份有限公司(統博)	實質關係人
精剛精密科技股份有限公司(精剛)	實質關係人
榮剛材料科技股份有限公司(榮剛)	實質關係人
春邦精密股份有限公司(春邦)	實質關係人
金智富資產管理股份有限公司(金智富)	實質關係人

關係人名稱	與本集團之關係	
亞悅開發股份有限公司(亞悅)	實質關係人	
台灣健康運動投資股份有限公司(台灣健康)	實質關係人	

(二) 與關係人間之重大交易事項

1. 營業收入

	112年7至9月	111年7至9月
團體旅遊收入—手續費收入：		
實質關係人	\$ 2,608	\$ 1,806
	112年1至9月	111年1至9月
團體旅遊收入—手續費收入：		
實質關係人	\$ 9,705	\$ 2,062

主要係銷售予關係人機票及提供旅遊服務所收取之手續費收入，依議定之交易價格，採月結30天收款。

2. 營業成本

	112年7至9月	111年7至9月
實質關係人	\$ 107	\$ 775
	112年1至9月	111年1至9月
實質關係人	\$ 392	\$ 1,648

主要係向關係人租賃遊艇及購買商品之成本，依議定之交易價格，採月結30天付款。

3. 佣金支出

	112年7至9月	111年7至9月
實質關係人	\$ -	\$ 4
	112年1至9月	111年1至9月
實質關係人	\$ -	\$ 189

4. 廣告費

	112年7至9月	111年7至9月
實質關係人	\$ -	\$ -
	112年1至9月	111年1至9月
實質關係人	\$ 731	\$ -

5. 勞務費

	112年7至9月	111年7至9月
實質關係人	\$ 624	\$ -
	112年1至9月	111年1至9月
實質關係人	\$ 1,873	\$ -

6. 其他支出

	<u>112年7至9月</u>	<u>111年7至9月</u>
實質關係人	\$ -	\$ -
	<u>112年1至9月</u>	<u>111年1至9月</u>
實質關係人	\$ -	\$ 25

7. 其他收入

	<u>112年7至9月</u>	<u>111年7至9月</u>
亞果遊艇	\$ -	\$ -
實質關係人	33	12
	<u>\$ 33</u>	<u>\$ 12</u>
	<u>112年1至9月</u>	<u>111年1至9月</u>
亞果遊艇	\$ 2,169	\$ -
實質關係人	180	86
	<u>\$ 2,349</u>	<u>\$ 86</u>

8. 應收關係人款項

	<u>112年9月30日</u>	<u>111年12月31日</u>	<u>111年9月30日</u>
應收票據：			
實質關係人	\$ -	\$ 4	\$ 403
應收帳款：			
台鋼運動行銷	\$ 1,038	\$ 656	\$ -
實質關係人	699	112	-
	<u>\$ 1,737</u>	<u>\$ 768</u>	<u>\$ -</u>
其他應收款：			
實質關係人	\$ 35	\$ 48	\$ 10

應收關係人款項主要來自銷售交易，該應收款項並無抵押及附息。

9. 預付貨款

	<u>112年9月30日</u>	<u>111年12月31日</u>	<u>111年9月30日</u>
亞果遊艇	\$ -	\$ 331	\$ 933
實質關係人	12	14	14
	<u>\$ 12</u>	<u>\$ 345</u>	<u>\$ 947</u>

10. 預付費用

	<u>112年9月30日</u>	<u>111年12月31日</u>	<u>111年9月30日</u>
實質關係人	\$ -	\$ 381	\$ -

11. 應付關係人款項

	112年9月30日	111年12月31日	111年9月30日
應付帳款：			
實質關係人	\$ <u> -</u>	\$ <u> 379</u>	\$ <u> 49</u>
其他應付款：			
實質關係人	\$ <u> 141</u>	\$ <u> 18</u>	\$ <u> 56</u>

應付關係人款項主要來自團體旅遊等成本，該應付款項並無附息。

12. 預收款項(表列「合約負債－流動」)

	112年9月30日	111年12月31日	111年9月30日
實質關係人	\$ <u> 888</u>	\$ <u> -</u>	\$ <u> -</u>

(三) 主要管理階層資訊

	112年7至9月	111年7至9月
薪資及其他短期員工福利	\$ 949	\$ 2,173
認股權酬勞成本	676	-
退職後福利	46	3
	\$ <u>1,671</u>	\$ <u>2,176</u>
	112年1至9月	111年1至9月
薪資及其他短期員工福利	\$ 2,639	\$ 2,845
認股權酬勞成本	1,617	-
退職後福利	144	35
	\$ <u>4,400</u>	\$ <u>2,880</u>

八、質押之資產

本集團之資產提供擔保明細如下：

資 產 項 目	帳面價值	帳面價值	帳面價值	擔 保 用 途
	112年9月30日	111年12月31日	111年9月30日	
質押定期存款(註1)	\$ 76,510	\$ 89,400	\$ 32,600	觀光局保證金、開立機票保證金、訂票系統保證金、保險局保證金及企業戶抵用券等質押
土地(註2)	46,740	46,740	46,740	長、短期借款擔保
房屋及建築(註2)	70,611	72,330	72,903	長、短期借款擔保
	\$ <u>193,861</u>	\$ <u>208,470</u>	\$ <u>152,243</u>	

(註1)表列「按攤銷後成本衡量之金融資產－非流動」項下。

(註2)表列「不動產、廠房及設備」項下。

九、重大或有負債及未認列之合約承諾

(一)截至民國 112 年 9 月 30 日、111 年 12 月 31 日及 111 年 9 月 30 日止，本集團為與航空公司及飯店等從事相關業務，委請金融機構提供綜合額度(含履約保證及短期放款額度)分別為\$261,300、\$211,300及\$344,500，實際動用保證額度金額分別為\$174,300、\$164,300及\$187,775。

(二)基於觀光旅遊逐漸復甦，本集團乃於民國 112 年 3 月與航空公司簽訂包機合約，截至民國 112 年 9 月 30 日止，已簽約未付款金額為\$130,111。

十、重大之災害損失

無此事項。

十一、重大之期後事項

本公司於民國 112 年 11 月 8 日經董事會決議通過擬處分座落於汐止遠雄辦公大樓，經專家初步鑑價之估值約為\$130,000，並授權董事長在一定價格區間範圍內全權處理之。

十二、其他

(一)資本風險管理

本集團之資本管理目標，係為保障集團能繼續經營，維持最佳資本結構以降低資金成本，並為股東提供報酬。為了維持或調整資本結構，本集團可能會調整支付予股東之股利金額、退還資本予股東、發行新股或出售資產以降低債務。

(二)金融工具

1. 金融工具之種類

	<u>112年9月30日</u>	<u>111年12月31日</u>	<u>111年9月30日</u>
<u>金 融 資 產</u>			
按攤銷後成本衡量之金融資產：			
現金及約當現金	\$ 432,441	\$ 404,179	\$ 520,131
按攤銷後成本衡量之金融資產－流動	21,300	300	300
應收票據	9,962	232	631
應收帳款(含關係人)	14,067	10,504	11,046
其他應收款	18,013	2,677	967
按攤銷後成本衡量之金融資產－非流動	76,510	89,400	32,600
存出保證金	9,551	9,468	9,556
	<u>\$ 581,844</u>	<u>\$ 516,760</u>	<u>\$ 575,231</u>

	112年9月30日	111年12月31日	111年9月30日
<u>金融負債</u>			
按攤銷後成本衡量之金融負債：			
應付票據	\$ 2,284	\$ 727	\$ 1,214
應付帳款	19,144	14,326	22,685
其他應付款	23,568	13,924	14,201
長期借款(含一年內到期)	88,422	91,658	172,749
存入保證金	423	323	323
	<u>\$ 133,841</u>	<u>\$ 120,958</u>	<u>\$ 211,172</u>

2. 財務風險管理政策

- (1) 本集團日常營運受多項財務風險之影響，包含市場風險(包括匯率風險、利率風險、及價格風險)、信用風險及流動性風險。為減少不確定性導致對本集團財務績效之不利影響，本集團會視情況承作衍生工具以進行避險。
- (2) 風險管理工作由本集團財務部按照董事會核准之政策執行，本集團財務部透過與集團內各營運單位密切合作，以負責辨認、評估與規避財務風險。

3. 重大財務風險之性質及程度

(1) 市場風險

匯率風險

- A. 本集團管理階層已訂定政策，規定集團內各公司管理相對其功能性貨幣之匯率風險。各公司應透過集團財務部就其整體匯率風險進行避險。為管理來自未來商業交易及已認列資產與負債之匯率風險，本集團財務部採用遠期外匯合約進行。當未來商業交易、已認列資產或負債係以非公司之功能性貨幣之外幣計價時，匯率風險便產生。
- B. 本集團從事之業務涉及若干非功能性貨幣(本集團之功能性貨幣均為新台幣)，故受匯率波動之影響，具重大匯率波動影響之外幣資產及負債資訊如下：

	112	年	9	月	30	日
	<u>外幣(仟元)</u>		<u>匯率</u>		<u>帳面金額</u>	
<u>金融資產</u>						
<u>貨幣性項目</u>						
美元：新台幣	\$	106	32.27	\$	3,427	
日圓：新台幣		94,785	0.216		20,492	
泰銖：新台幣		1,937	0.8822		1,709	
港幣：新台幣		476	4.123		1,961	

	111 年	12 月	31 日
	外幣(仟元)	匯 率	帳面金額
<u>金融資產</u>			
<u>貨幣性項目</u>			
美元：新台幣	\$ 112	30.71	\$ 3,451
日圓：新台幣	9,761	0.2324	2,268
<u>金融負債</u>			
<u>貨幣性項目</u>			
美金：新台幣	4	30.71	109

	111 年	9 月	30 日
	外幣(仟元)	匯 率	帳面金額
<u>金融資產</u>			
<u>貨幣性項目</u>			
美元：新台幣	\$ 109	31.75	\$ 3,461
日圓：新台幣	10,326	0.2201	2,273
<u>金融負債</u>			
<u>貨幣性項目</u>			
美元：新台幣	4	31.75	127

- C. 有關外幣匯率風險之敏感性分析，主要係針對財務報導期間結束日之外幣貨幣性項目計算。當新台幣對各外幣升值／貶值 1%，而其他所有因素維持不變之情況下，本集團於民國 112 年及 111 年 1 至 9 月稅後淨利將分別減少／增加 \$221 及 \$45。
- D. 本集團貨幣性項目因匯率波動具重大影響於民國 112 年及 111 年 7 至 9 月暨 112 年及 111 年 1 至 9 月認列之全部兌換利益（含已實現及未實現）彙總金額分別為 \$844 及 \$248 暨 \$727 及 \$234。

現金流量及公允價值利率風險

- A. 本集團之利率風險主要來自按浮動利率發行之長期借款，使集團暴露於現金流量利率風險。本集團於民國 112 年及 111 年 1 至 9 月按浮動利率發行之借款主要為新台幣計價。
- B. 本集團之借款係採攤銷後成本衡量，依據合約約定每年利率會重新訂價，因此本集團暴露於未來市場利率變動之風險。
- C. 當新台幣借款利率上升或下跌 1%，而其他所有因素維持不變之情況下，民國 112 年及 111 年 1 至 9 月之稅後淨利將分別減少或增加 \$15 及 \$19，主要係因浮動利率借款導致利息費用隨之變動所致。

(2) 信用風險

- A. 本集團之信用風險係因客戶或其他金融資產無法履行合約義務而導致本集團財務損失之風險，主要來自交易對手無法清償按收款條件支付之應收帳款的合約現金流量。

- B. 本集團係以集團角度建立信用風險之管理。依內部明定之授信政策，集團內各營運個體與每一新客戶於訂定付款及提出交貨之條款與條件前，須對其進行管理及信用風險分析。內部風險控管係透過考慮其財務狀況、過往經驗及其他因素，以評估客戶之信用品質。個別風險之限額係董事會依內部或外部之評等而制訂，並定期監控信用額度之使用。
- C. 本集團採用簡化作法以個別評估為基礎估計預期信用損失。
- D. 本集團經追索程序後，對無法合理預期可回收金融資產之金額予以沖銷，惟本集團仍會持續進行追索之法律程序以保全債權之權利。
- E. 本集團用以判定債務工具投資為信用減損之指標如下：
- (A) 發行人發生重大財務困難，或將進入破產或其他財務重整之可能性大增；
- (B) 發行人由於財務困難而使該金融資產之活絡市場消失；
- (C) 發行人延滯或不償付利息或本金；
- (D) 導致發行人違約有關之全國性或區域性經濟情況不利之變化。

F. 本集團採簡化作法之應收帳款(含關係人)備抵損失變動表如下：

	<u>112年1至9月</u>	<u>111年1至9月</u>
期初餘額	\$ 378	\$ 378
本期提列	<u>2,399</u>	<u>-</u>
期末餘額	<u>\$ 2,777</u>	<u>\$ 378</u>

G. 本集團個別評估其他應收款減損損失，其相關之備抵損失變動表如下：

	<u>112年1至9月</u>	<u>111年1至9月</u>
期初餘額	\$ 293	\$ 323
本期提列(迴轉)	594	(30)
本期沖銷	<u>(293)</u>	<u>-</u>
期末餘額	<u>\$ 594</u>	<u>\$ 293</u>

(3) 流動性風險

- A. 現金流量預測是由財務部監控集團流動資金需求之預測，確保其有足夠資金得以支應營運需要，並在任何時候維持足夠之未支用的借款承諾額度，以使公司不致違反相關之借款限額或條款。
- B. 本集團未動用借款額度明細如下：

	<u>112年9月30日</u>	<u>111年12月31日</u>	<u>111年9月30日</u>
浮動利率			
一年內到期	<u>\$ 87,000</u>	<u>\$ 47,000</u>	<u>\$ 97,000</u>

C. 下表係本集團之非衍生金融負債按相關到期日予以分組，並依據資產負債表日至合約到期日之剩餘期間進行分析，所揭露之合約現金流量金額係未折現之金額：

<u>112年9月30日</u>	<u>1年內</u>	<u>1至2年內</u>	<u>2至5年內</u>	<u>5年以上</u>
非衍生金融負債：				
應付票據	\$ 2,284	\$ -	\$ -	\$ -
應付帳款	19,144	-	-	-
其他應付款	23,568	-	-	-
長期借款(含一年內到期)	6,129	6,129	18,388	74,065
存入保證金	-	423	-	-
<u>111年12月31日</u>	<u>1年內</u>	<u>1至2年內</u>	<u>2至5年內</u>	<u>5年以上</u>
非衍生金融負債：				
應付票據	\$ 727	\$ -	\$ -	\$ -
應付帳款	14,326	-	-	-
其他應付款	13,924	-	-	-
長期借款(含一年內到期)	6,603	6,068	18,205	77,878
存入保證金	-	323	-	-
<u>111年9月30日</u>	<u>1年內</u>	<u>1至2年內</u>	<u>2至5年內</u>	<u>5年以上</u>
非衍生金融負債：				
應付票據	\$ 1,214	\$ -	\$ -	\$ -
應付帳款	22,685	-	-	-
其他應付款	14,201	-	-	-
長期借款(含一年內到期)	18,276	54,362	49,000	71,789
存入保證金	-	323	-	-

D. 本集團並不預期到期日分析之現金流量發生時點會顯著提早，或實際金額會有顯著不同。

(三)公允價值資訊

本集團非以公允價值衡量之金融工具(包括現金及約當現金、按攤銷後成本衡量之金融資產－流動、應收票據、應收帳款(含關係人)、其他應收款、按攤銷後成本衡量之金融資產－非流動、存出保證金、應付票據、應付帳款、其他應付款、長期借款(含一年內到期)及存入保證金)之帳面金額係公允價值之合理近似值。

十三、附註揭露事項

(依規定僅揭露民國 112 年 1 至 9 月之資訊)

(一)重大交易事項相關資訊

1. 資金貸與他人：無此情形。

2. 為他人背書保證：無此情形。
3. 期末持有有價證券情形（不包含投資子公司、關聯企業及合資控制部分）：無此情形。
4. 累積買進或賣出同一有價證券之金額達新台幣三億元或實收資本額百分之二十以上：無此情形。
5. 取得不動產之金額達新台幣三億元或實收資本額百分之二十以上：無此情形。
6. 處分不動產之金額達新台幣三億元或實收資本額百分之二十以上：無此情形。
7. 與關係人進、銷貨之金額達新台幣一億元或實收資本額百分之二十以上：無此情形。
8. 應收關係人款項達新台幣一億元或實收資本額百分之二十以上：無此情形。
9. 從事衍生工具交易：無此情形。
10. 母公司與子公司及各子公司間之業務關係及重要交易往來情形及金額：請詳附表一。

(二) 轉投資事業相關資訊

被投資公司名稱、所在地區等相關資訊（不包含大陸被投資公司）：請詳附表二。

(三) 大陸投資資訊

無此情形。

(四) 主要股東資訊

請詳附表三。

十四、部門資訊

(一) 一般性資訊

本集團主要業務為旅遊服務業務，僅經營單一產業，且本集團營運決策者係以集團整體評估績效及分配資源，經辨認本集團為單一應報導部門。

(二) 部門資訊之衡量

本集團為單一應報導部門，故應報導部門資訊與財務報表相同。

(三) 部門損益、資產與負債之調節資訊

提供主要營運決策者進行部門經營決策之報表與部門損益並無差異，故無須予以調節。

台鋼燦星國際旅行社股份有限公司及子公司

(原名：燦星國際旅行社股份有限公司)

母公司與子公司及各子公司間之業務關係及重要交易往來情形及金額

民國112年1月1日至9月30日

附表一

單位：新台幣仟元

編號 (註2)	交易人名稱	交易往來對象	與交易人之關係(註3)	交易往來情形			佔合併總營收或總資產 之比率 (註4)
				科目	金額	交易條件	
0	燦星國際旅行社股份有限公司	星購網行銷股份有限公司	1	其他應收款	\$ 6,475	—	1%

註1：母公司與子公司及各子公司間之業務關係及重要交易往來情形，因只是與其相對交易方向不同，故不另行揭露。

註2：母公司及子公司相互間之業務往來資訊應分別於編號欄註明，編號之填寫方法如下：

(1). 母公司填0。

(2). 子公司依公司別由阿拉伯數字1開始依序編號。

註3：與交易人之關係有以下三種，標示種類即可(若係母子公司間或各子公司間之同一筆交易，則無須重複揭露。如：母公司對子公司之交易，若母公司已揭露，則子公司部分無須重複揭露；子公司對子公司之交易，若其一子公司已揭露，則另一子公司無須重複揭露)：

(1). 母公司對子公司。

(2). 子公司對母公司。

(3). 子公司對子公司。

註4：交易往來金額佔合併總營收或總資產比率之計算，若屬資產負債項目者，以期末餘額佔合併總資產之方式計算；若屬損益項目者，以期中累積金額佔合併總營收之方式計算。

台鋼燦星國際旅行社股份有限公司及子公司

(原名：燦星國際旅行社股份有限公司)

被投資公司名稱、所在地區等相關資訊(不包含大陸被投資公司)

民國112年1月1日至9月30日

附表二

單位：新台幣仟元

投資公司名稱	被投資公司名稱	所在地區	主要營業項目	原始投資金額		期末持有			被投資公司本 期損益	本期認列之 投資損益	備註
				本期期末	去年年底	股數	比率	帳面金額			
燦星國際旅行社股份有限公司	星購網行銷股份有限公司	台灣	一般批發零售業	\$ 19,500	\$ 19,500	1,600,000	100	\$ 1,281	(\$ 639)	(\$ 639)	子公司
燦星國際旅行社股份有限公司	星榕經營管理顧問股份有限公司	台灣	管理顧問業	2,000	2,000	200,000	100	1,951	(15)	(15)	子公司

台鋼燦星國際旅行社股份有限公司及子公司

(原名：燦星國際旅行社股份有限公司)

主要股東資訊

民國112年9月30日

附表三

單位：新台幣仟元

主要股東名稱	股份	
	持有股數(股)	持股比例
慶欣欣鋼鐵股份有限公司	47,250,000	68.73%

(註1)本表主要股東資訊係由集保公司以每季底最後一個營業日，計算股東持有本公司已完成無實體登錄交付(含庫藏股)之普通股及特別股合計達百分之五以上資料。
至於本公司財務報告所記載股本與本公司已完成無實體登錄交付股數，可能因編製計算基礎不同或有差異。